




Как улучшить навыки аудирования



Когда сложно найти время на групповые или индивидуальные занятия с преподавателем, то можно начать самостоятельное изучение английского языка и добиться хороших результатов. Поможет в этом такой метод, как аудио обучение английскому языку.

Сегодня существует масса полезных и бесплатных ресурсов, помогающих проработать данный аспект. Материалы данных ресурсов можно прослушивать в любое время.

Преимущества дистанционного аудио обучения

Прежде всего, это прекрасный способ сэкономить время, деньги и силы — достаточно включить любой понравившийся курс онлайн и внимательно прослушать диалог или рассказ. Грамотное произношение дополняет результат таких занятий — аудио обучение английскому научит не просто понимать иностранную речь, но и запомнить правила грамматики, словообразования и ситуации, где уместно их употребление. Это универсальный метод — он подходит и взрослым, и детям; представителям любых профессий и обладателям самых разных способностей.

Можно слушать аудиозаписи в любом месте, если загрузить их в память гаджета или вставить диск с записью в плеер. При этом не нужно выбирать разные методики и кропотливо изучать учебники. Аудиозаписи подготовлены профессиональными дикторами, которые помогут вам поставить нужное произношение за короткий срок.



Приступаем к английским аудио урокам

Чтобы начать аудио обучение английскому языку онлайн, определитесь, какой курс вас интересует. Подберите урок в соответствии с вашим уровнем владения и по интересной для вас теме. Прослушивайте диалоги и монологи несколько раз, попутно узнавая значение новых слов и уточняя их произношение. Многократное повторение следует осуществлять через определённые промежутки времени, через неделю или несколько дней. Таким образом обеспечивается хорошее усвоение материала.

Еще один интересный способ аудио обучения — прослушивание популярных песен, сказок, мультфильмов и стихов. Легкая, игровая форма и интересный сюжет станут хорошим подспорьем в учебном процессе. Кроме того, важно комбинировать разные формы обучения — воспринимать иностранные тексты не только визуально, но и на слух. Так можно привыкнуть к разговорному языку и научиться бегло понимать разговорную речь на слух, что является залогом успешного общения. Помните, что для достижения хорошего результата требуется терпение и самодисциплина.

Почему аудирование бывает сложным?

Для студентов обучение аудированию на уроках английского языка дается крайне тяжело. Люди во всем мире усердно учатся читать, писать и даже говорить на английском. Но почему-то слушать английскую речь многие не хотят. Поэтому понимание языка приходит очень нескоро.

Способность слушать и понимать английский зависит от особого набора умений, которые не могут быть приобретены в короткие сроки. Именно поэтому для начала следует развивать навыки аудирования и составить план по изучению языка.

К счастью, навыки аудирования приобретаются довольно легко. Причем это один из самых лучших способов быстро продвинуться в изучении языка. Благодаря нескольким корректировкам в вашей программе обучения вы сможете за пару месяцев значительно улучшить свои навыки владения английским.

Главное - старайтесь уловить основную мысль. Не переживайте, если вы не можете понять весь разговор. Разговариваете ли вы с другим человеком, смотрите TV или же проходите аудирование на английском с текстом - фокусируйтесь на основной мысли. Сначала вам будет сложно. Но помните - все приходит с опытом :)

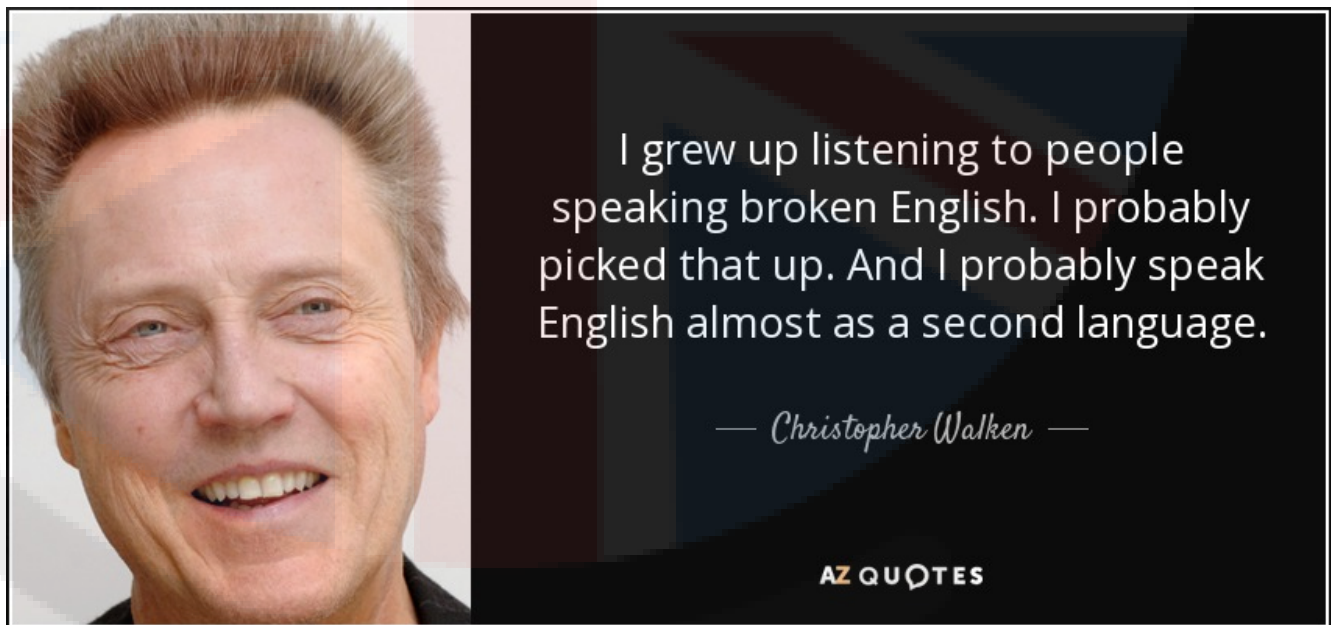
Есть распространенный миф о том, что хороший студент должен на 100% понимать английскую речь. Но ведь даже Native Speakers не всегда понимают, о чем говорится в том или ином предложении. Поэтому будьте терпеливыми и постарайтесь ухватить суть разговора.



Проявляйте внимание и будьте вовлечены в процесс.

Случается такой парадокс, что студенты, изучающие английский язык плохо проходят аудирование. Многие прилагают массу усилий, чтобы понять текст и перевести. И тогда у них просто не получается слушать.

Проблема большинства людей в том, что они плохо слушают, даже общаясь на родном языке. Но если вы не умеете слушать других на русском, тогда как вы сможете слушать собеседников на английском? Таким образом, очень важно просто научиться слушать. Только тогда вы сможете правильно вести беседу и делиться своими мыслями.



Более подробно об этом можно прочитать в книге Стивена Кови «7 привычек высокоэффективных людей».

Привыкайте к сленговому и разговорному английскому.

Разговорный английский существенно отличается от того, который мы учили в школе, когда проходил очередной урок аудирование по английскому языку. Сленговые выражения практически невозможно добавить в программу изучения, так как они постоянно меняются. Поэтому данным словам не учит классическое аудирование на уроках английского языка.

Многие филологи и переводчики придерживаются пуристических взглядов и даже не признают разговорный английский со сленгами в качестве метода общения. Но если вашей целью является разговор с другими людьми на английском (особенно американцами), тогда игнорировать сленги нельзя.

Вот несколько примеров сленговых фраз:

1. Going to эквивалентно Gonna;
2. Want to — Wanna;



3. Go to — Gotta.

Также очень полезно заучить слова-маркеры в английском: Well, So, Neither, Look, Like, Kinda, Alright, You Know, Anyway, Actually, Now.



Более подробно вы можете почитать об этом в книге «Английский и американский сленг» Т. Захарченко, «Словарь современного англоязычного сленга» Т. Торн и т.д.

Всегда ищите возможность поговорить на английском.

Возможность изучать английский сейчас доступна практически каждому человеку. Самыми доступными являются уроки и аудирование для начинающих по английскому онлайн. Различные бесплатные курсы, общение в социальных сетях, Skype и т.д. Все это позволяет довольно быстро и эффективно развить свой разговорный и навыки слушания английского. Такие занятия очень похожи на легкое аудирование по английскому языку для начинающих.

Вот несколько актуальных ресурсов:

Couchsurfing — интернациональная социальная сеть для туристов;

Livemocha — сообщество для изучения английского онлайн;

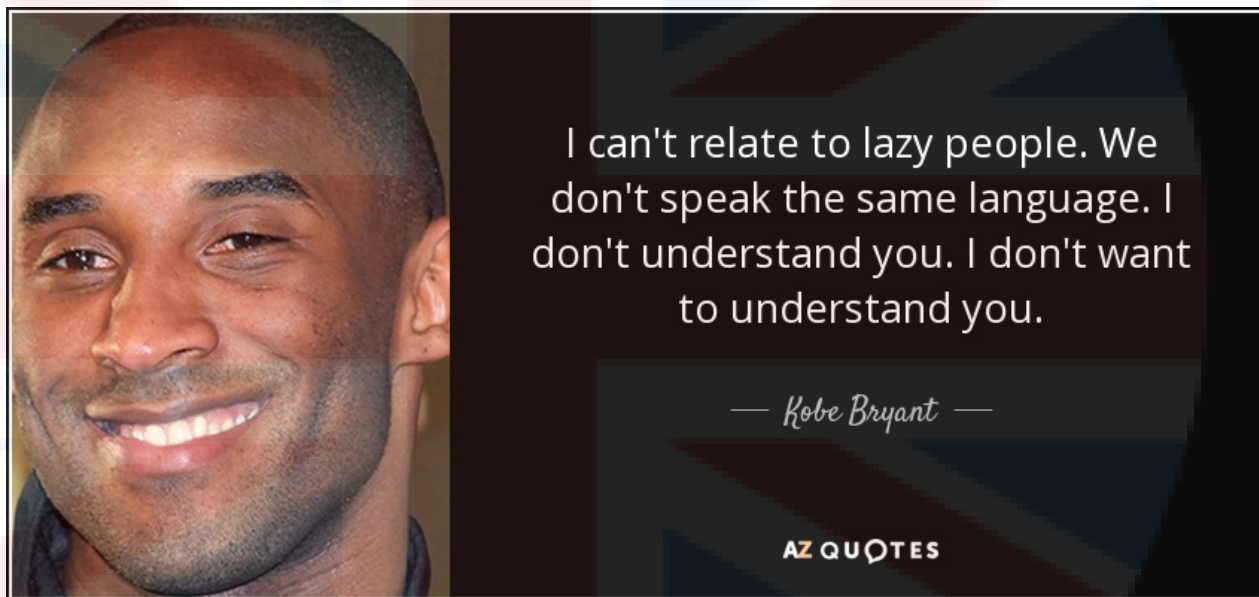
Verbling — обмен видео по изучению английского;

Обращайте внимание на жестикуляцию и невербальные знаки.

Около 50-70% общения основывается на невербальных способах коммуникаций. Это означает, что мы должны не просто слушать человека, но и понимать его мимику и жестикуляцию. Иногда данные вопросы рассматривает простое аудирование на английском для начинающих в виде



видео ролика.



Иногда это называют языком тела. Причем он значительно отличается в зависимости от страны. К примеру, в Британии и США отдельное место отводится личному пространству. Человек чувствует себя некомфортно, если вы стоите слишком близко. А в Бразилии это правило не так популярно и личное пространство для местных жителей не имеет столь высокой значимости.

Более подробно о языке тела вы можете узнать из тематического ролика:

https://www.youtube.com/watch?v=Eci5zk_mLDc

Не бойтесь переспрашивать.

Другой очень важный аспект — это фразы, которые помогут поддерживать тон беседы, если вы не улавливаете некоторые предложения. Такие базовые вопросительные фразы помогают вам сделать небольшую паузу, чтобы вспомнить или понять то или иное предложение.

Некоторые люди не могут продолжать разговор на английском, так как испытывают трудности в понимании. Причем этому подвержены даже люди, которые находятся на уровне Intermediate и даже Advanced. Хотя они могут с легкостью проходить стандартный урок по аудированию английский.

Вы можете сказать во время разговора «What?» или «I didn't understand». Однако это будет не совсем корректно, с точки зрения свободного общения на английском. Более корректно и приятней будут звучать фразы:

Can you repeat please? — Вы могли бы повторить, пожалуйста?

Can you write it down? — Вы могли бы записать это?



Can you speak slower please? — Вы могли бы говорить помедленней, пожалуйста?

Sorry? / Excuse me? / Pardon? — Извините? / Простите? / Пардон?

Если вы хотите понять, как улучшить аудирование по английскому языку, тогда просто следуйте нашим советам. Спустя некоторое время вы обязательно научитесь без труда понимать английскую речь и с легкостью сможете проходить любое аудирование.

Аудиокниги

Аудиокниги — прекрасный выбор для тех, кто хочет развить восприятие речи на слух. Простые детские истории придутся по вкусу новичкам, а те, кто уже преуспел в изучении английского, могут слушать классические произведения.

Подкасты

Никогда не имели дела с подкастами? Вы откроете по-настоящему ценный источник знаний. Пожалуй, лучше всего суть подкастов может передать словосочетание «записанная радиопередача». Это аналог радио, который вы можете слушать через интернет где захотите, и когда захотите (а при желании вы можете загрузить их на любое устройство). Существует огромное количество англоязычных подкастов, которые идеально подходят для аудирования — дикторы говорят четко и медленно

Музыка

Прослушивание англоязычных песен сделает аудирование более разнообразным и увлекательным. К тому же поможет с легкостью выучить новые слова, устойчивые выражения и выработать правильное произношение.

Заключение

Суть коммуникации не в том, как вы говорите, а в том, как вы слушаете. Этот навык тоже необходимо осваивать при изучении иностранного языка. Чем больше вы слушаете, тем больше слов и конструкций вы начинаете разбирать, а значит это повышает ваш уровень владения английским.

Успехов!

<https://www.youtube.com/watch?v=OualsHB1FqE>